

LINEA'TOUCH - GAINÉE PVC

Joint bactéricide



MAINS COURANTES TRILOBÉES - LARGEUR 40 MM

Applications

Elaborée avec des architectes et designers, la main courante Linea'Touch concilie design, ergonomie et forte résistance aux chocs.

Sa forme trilobée exclusive, validée par les ergonomistes, assure une excellente préhension tout en protégeant les murs efficacement et en toute discrétion.

Dotée d'un large éventail d'accessoires et coloris, elle offre une infinité de combinaisons et se décline également en version renforcée, afin d'offrir une continuité du design dans tout l'établissement quel que soit le niveau de protection requis.

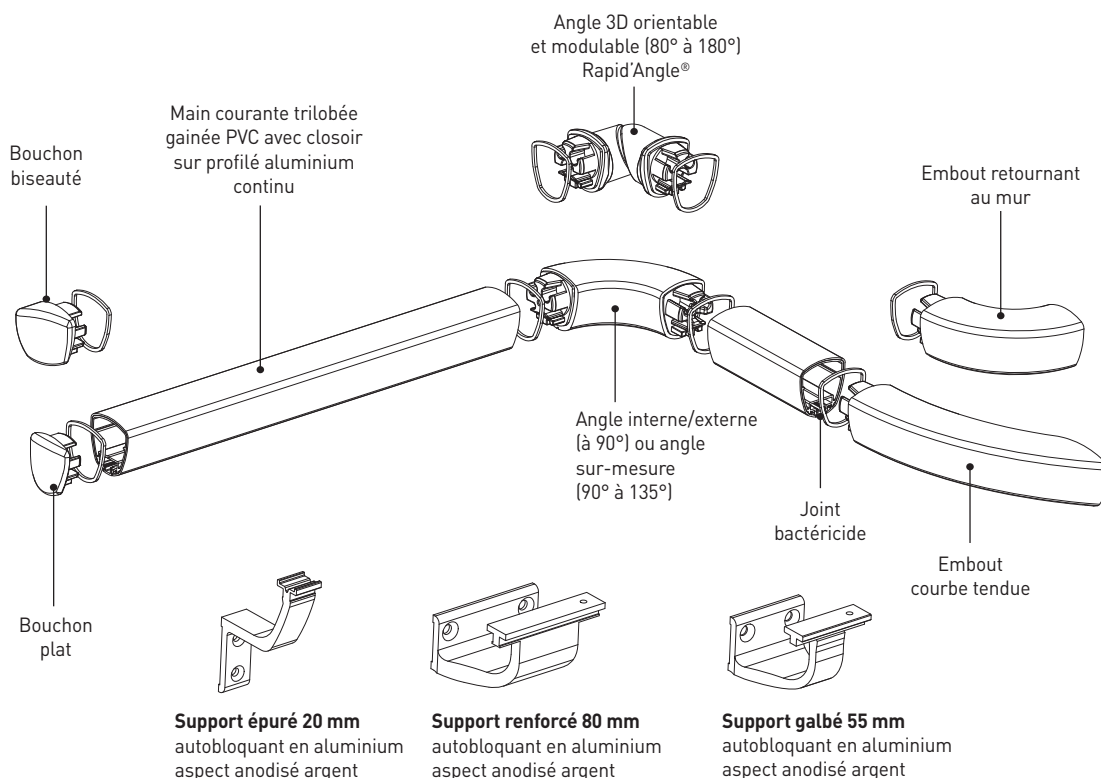
Linea'Touch s'intègre dans tous les environnements recevant du public, en assurant une harmonie esthétique des zones faiblement ou fortement sollicitées : hôpitaux, cliniques, maisons de retraite, hôtels, collectivités, bureaux.

Elle peut être cintrée et offre plusieurs solutions techniques pour assurer la continuité dans les escaliers et devant les gaines techniques.

Elle est équipée de joints bactéricides.

Présentation

- Modèle : Main courante trilobée Linea'Touch et Linea'Touch+ (version renforcée) gainée PVC
- Section : Hauteur de 42 mm x Largeur de 40 mm
- Longueur : 4 m
- Encombrement : 80 mm (ou 90 mm sur demande)
- Distance mur/main courante : 40 mm (ou 50 mm sur demande)
- Matériau : PVC antibactérien classé Bs2d0 lisse et coloré dans la masse sur profilé aluminium continu. Joint bactéricide.
- Fixation : sur supports autobloquants épuré, galbé ou renforcé, 2 points de fixation en aluminium aspect anodisé argent à visser au mur tous les 1,20 m (0,80 m dans les circulations fortement sollicitées et sur des supports muraux légers type plaque de plâtre)
- Coloris : 31 standard



Linea Touch Gainée PVC 31 coloris

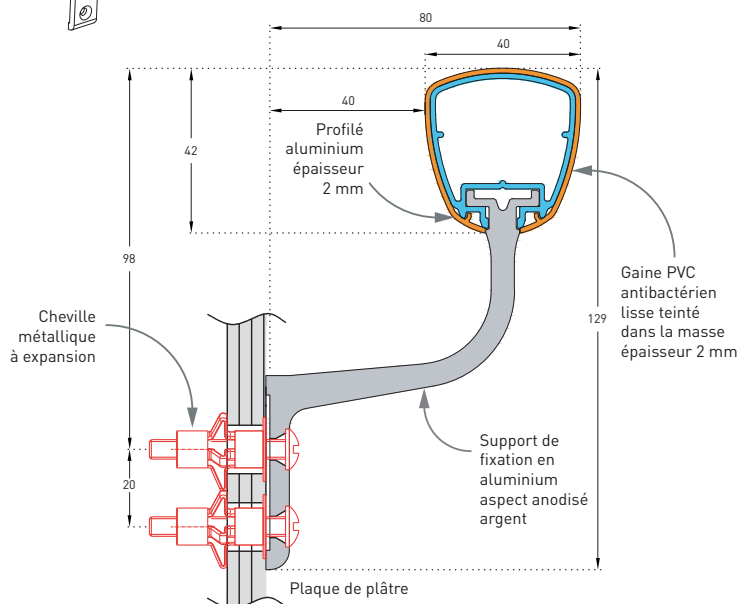


LINEA TOUCH

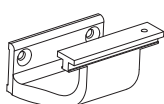


Support épuré 20 mm
autobloquant en aluminium
aspect anodisé argent (encombrement 80 mm)

VALIDÉE PAR LES
ERGONOMISTES

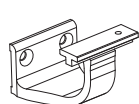
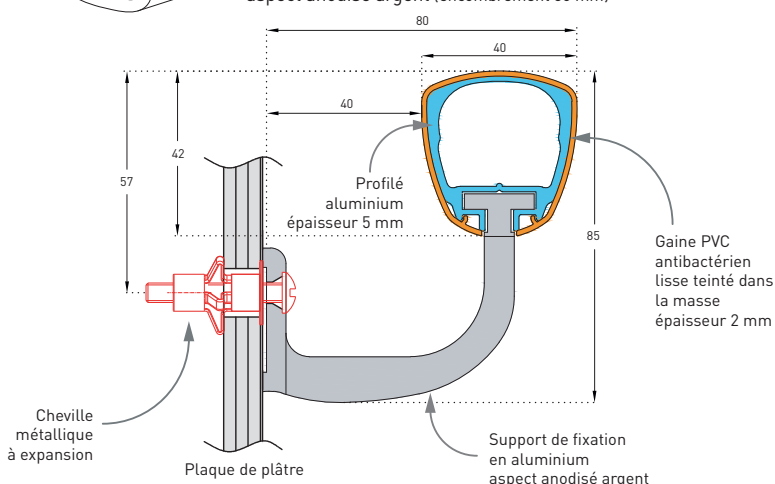


LINEA TOUCH+ - VERSION RENFORCÉE -

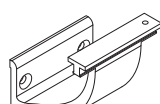


Support renforcé 80 mm
autobloquant en aluminium
aspect anodisé argent (encombrement 80 mm)

VALIDÉE PAR LES
ERGONOMISTES



Support galbé 55 mm
autobloquant
en aluminium
aspect anodisé argent
(encombrement 80 mm)



Support renforcé 80 mm
autobloquant
en aluminium
aspect anodisé argent
(encombrement 90 mm)

Descriptif-type

• Description : fourniture et pose d'une main courante trilobée, d'une section progressive de 28 mm à 40 mm liée à son design ergonomique et anti-rotation (de type Linea Touch ou Linea Touch + gainée PVC de SPM). Sa hauteur est de 42 mm et son encombrement au mur est de 80 mm. Elle est composée d'un profilé en aluminium continu de 2 mm d'épaisseur, ou de 5 mm en version renforcée, recouvert par une gaine en PVC lisse et antibactérien, teinté dans la masse de 2 mm d'épaisseur et d'un closoir en partie basse. La position axiale des supports permet un excellent guidage. Pour limiter le nettoyage avant réception, un film de protection est exigé. Des accessoires de finition (bouchons plat ou biseauté, embouts retournant au mur classique ou «courbe tendue») complètent l'ensemble. Pour être en conformité avec la Circulaire Interministérielle (n° DGUHC 2007-53 du 30/11/2007) relatives à l'accessibilité, toutes les solutions techniques sont disponibles pour assurer sa continuité dans les angles (90° ou sur mesure), dans les escaliers (Rapid'Angle® à triple rotation type cardan), devant les gaines techniques (Clavettes à démontage rapide), et dans les parties courbes (cintrage en usine). Les accessoires en PVC antibactérien lisse se raccordent aux profilés avec des manchons munis de joints souples bactéricides. La fixation au mur est assurée par des supports autobloquants 2 points de fixation en aluminium aspect anodisé argent : support épuré de 20 mm ou support galbé de 55 mm de large (pour Linea Touch) ou support renforcé de 80 mm de large (pour la version renforcée Linea Touch +). Elle bénéficie d'un classement feu Bs2d0 et sa résistance aux chocs est supérieure à 70 joules -soit l'équivalent d'un impact de matériel de 220 kg lancé à 2 km/h- (pour Linea Touch) ou à 110 joules - soit l'équivalent d'un impact de matériel de 320 kg lancé à 2 km/h- (pour la version renforcée Linea Touch +).

• Environnement : sa formulation est exempte de métaux lourds y compris de plomb et d'étain (valeurs négligeables inférieures à 50 ppm), ainsi que de CMR1 et CMR2 permettant de recycler 100 % des déchets et de répondre à 7 cibles de la démarche HQE. La stabilisation thermique est réalisée au calcium - zinc. Le niveau d'émission de substances volatiles dans l'air intérieur a été testé selon la norme ISO 16000-6 et est très faible (A+) selon le décret n° 2011-321 du 23 mars 2011 et l'arrêté d'application du 19 avril 2011. 100 % du produit est recyclable.

• Coloris : au choix du maître d'œuvre dans la gamme du fabricant.

• Mode de pose : partie haute du profilé au maximum à 0,90 m du sol. Montage sur supports autobloquants 2 points de fixation à visser au mur tous les 1,20 m (0,80 m dans les circulations fortement sollicitées et sur des supports muraux plus légers type plaque de plâtre). Embouts retournant au mur, bouchons et angles sont à fixer avec des vis de serrage embout Allen 2,5 mm.

